

議案第69号

専決処分の承認について(令和5年度相模原市一般会計補正予算(第1号))  
地方自治法(昭和22年法律第67号)第179条第1項の規定により、別紙のと  
おり専決処分したので、同条第3項の規定により報告し、承認を求める。

令和5年5月18日提出

相模原市長 本村賢太郎

写

専 決 処 分 書

地方自治法(昭和22年法律第67号)第179条第1項の規定により、次のとおり専決処分する。

令和5年3月28日

相模原市長 本村賢太郎

印

令和5年度相模原市一般会計補正予算(第1号)を別紙のとおり定める。

理由

新型コロナウイルス感染症のワクチン接種事業等に係る経費について追加計上の予算を補正する必要性が生じたが、議会を招集する時間的余裕がないことが明らかであると認め、専決処分するもの

令和 5 年 度 相 模 原 市  
一 般 会 計 補 正 予 算  
( 第 1 号 )

令和5年度相模原市一般会計補正予算(第1号)

令和5年度相模原市の一般会計の補正予算(第1号)は、次に定めるところによる。

(歳入歳出予算補正)

第1条 歳入歳出予算の総額328,600,000千円に歳入歳出それぞれ4,440,000千円を追加し、歳入歳出予算の総額を歳入歳出それぞれ333,040,000千円とする。

2 歳入歳出予算の補正の款項の区分及び当該区分ごとの金額並びに補正後の歳入歳出予算の金額は、「第1表歳入歳出予算補正」による。

令和5年3月28日

相模原市長 本村賢太郎

第1表 歳入歳出予算補正

歳入

款	項	補正前の額	補正額	計
		千円	千円	千円
55 国庫支出金		66,068,721	4,439,992	70,508,713
	5 国庫負担金	59,489,508	2,285,386	61,774,894
	10 国庫補助金	6,350,432	2,154,606	8,505,038
85 諸収入		16,808,802	8	16,808,810
	25 雑入	5,569,602	8	5,569,610
歳入合計		328,600,000	4,440,000	333,040,000

歳出

款	項	補正前の額	補正額	計
		千円	千円	千円
20 衛生費		30,200,552	4,440,000	34,640,552
	5 保健衛生費	18,498,597	4,440,000	22,938,597
歳出合計		328,600,000	4,440,000	333,040,000

一般会計補正予算に関する説明書  
(第1号)

歳入歳出補正予算事項別明細書

1 総括  
(歳入)

款	補正前の額	
	金額	構成比
5 市税	134,300,000	40.9
10 地方譲与税	1,713,000	0.5
13 利子割交付金	40,000	0.0
16 配当割交付金	900,000	0.3
19 株式等譲渡所得割交付金	680,000	0.2
20 分離課税所得割交付金	120,000	0.0
21 法人事業税交付金	1,100,000	0.3
22 地方消費税交付金	16,500,000	5.0
25 ゴルフ場利用税交付金	150,000	0.0
31 環境性能割交付金	500,000	0.2
32 軽油引取税交付金	3,100,000	0.9
34 国有提供施設等所在市町村助成交付金	1,342,000	0.4
37 地方特例交付金	940,000	0.3
40 地方交付税	24,200,000	7.4
43 交通安全対策特別交付金	210,000	0.1
46 分担金及び負担金	821,355	0.3
50 使用料及び手数料	4,916,460	1.5
55 国庫支出金	66,068,721	20.1
60 県支出金	21,833,436	6.6
65 財産収入	269,769	0.1
70 寄附金	579,500	0.2
75 繰入金	9,858,157	3.0
80 繰越金	2,000,000	0.6
85 諸収入	16,808,802	5.1
90 市債	19,648,800	6.0
歳入合計	328,600,000	100.0

補正額		計		補正額財源区分	
金額	構成比	金額	構成比	特定財源	一般財源
-	-	134,300,000	40.3	-	-
-	-	1,713,000	0.5	-	-
-	-	40,000	0.0	-	-
-	-	900,000	0.3	-	-
-	-	680,000	0.2	-	-
-	-	120,000	0.0	-	-
-	-	1,100,000	0.3	-	-
-	-	16,500,000	5.0	-	-
-	-	150,000	0.0	-	-
-	-	500,000	0.1	-	-
-	-	3,100,000	0.9	-	-
-	-	1,342,000	0.4	-	-
-	-	940,000	0.3	-	-
-	-	24,200,000	7.3	-	-
-	-	210,000	0.1	-	-
-	-	821,355	0.2	-	-
-	-	4,916,460	1.5	-	-
4,439,992	100.0	70,508,713	21.2	4,439,992	0
-	-	21,833,436	6.6	-	-
-	-	269,769	0.1	-	-
-	-	579,500	0.2	-	-
-	-	9,858,157	3.0	-	-
-	-	2,000,000	0.6	-	-
8	0.0	16,808,810	5.0	8	0
-	-	19,648,800	5.9	-	-
4,440,000	100.0	333,040,000	100.0	4,440,000	0

## (歳出)

款	補正前の額		補正額	
	金額	構成比	金額	構成比
	千円	%	千円	%
5 議会費	981,214	0.3	-	-
10 総務費	29,312,179	8.9	-	-
15 民生費	140,339,212	42.7	-	-
20 衛生費	30,200,552	9.2	4,440,000	100.0
25 労働費	402,065	0.1	-	-
30 農林水産業費	982,785	0.3	-	-
35 商工費	11,947,788	3.7	-	-
40 土木費	26,756,291	8.2	-	-
45 消防費	10,196,526	3.1	-	-
50 教育費	49,673,115	15.1	-	-
55 災害復旧費	1,006,208	0.3	-	-
60 公債費	26,394,115	8.0	-	-
65 諸支出金	7,950	0.0	-	-
70 予備費	400,000	0.1	-	-
歳出合計	328,600,000	100.0	4,440,000	100.0

計		補正額の財源内訳			
金額	構成比	特定財源			一般財源
		国県支出金	地方債	その他	
千円	%	千円	千円	千円	千円
981,214	0.3	-	-	-	-
29,312,179	8.8	-	-	-	-
140,339,212	42.2	-	-	-	-
34,640,552	10.4	4,439,992	0	8	0
402,065	0.1	-	-	-	-
982,785	0.3	-	-	-	-
11,947,788	3.6	-	-	-	-
26,756,291	8.0	-	-	-	-
10,196,526	3.1	-	-	-	-
49,673,115	14.9	-	-	-	-
1,006,208	0.3	-	-	-	-
26,394,115	7.9	-	-	-	-
7,950	0.0	-	-	-	-
400,000	0.1	-	-	-	-
333,040,000	100.0	4,439,992	0	8	0

(性質別経費内訳表)

款	5 議会費	10 総務費	15 民生費	20 衛生費	25 労働費	30 農林水 産業費	35 商工費	
消 費 的 経 費	人件費			23,388				
		839,922	12,368,154	12,133,642	5,245,404	60,383	440,662	412,763
	物件費			4,102,125				
		82,559	10,411,311	4,531,211	20,218,952	167,506	83,787	366,952
	補助 費等				314,487			
		58,733	4,070,127	10,213,809	2,324,561	64,176	189,308	715,527
	維持 補修費		353,909	193,724	1,289,523		83,648	29,700
扶助費		285,000	96,063,406	4,495,931				
小計				4,440,000				
	981,214	27,488,501	123,135,792	33,574,371	292,065	797,405	1,524,942	
投 資 的 経 費	補助 事業		59,476	211,694	138,608		21,750	15,851
	単独 事業		602,807	769,006	816,953		163,630	555,541
	小計		662,283	980,700	955,561		185,380	571,392
その他		1,161,395	16,222,720	110,620	110,000		9,851,454	
予備費								
合計				4,440,000				
	981,214	29,312,179	140,339,212	34,640,552	402,065	982,785	11,947,788	

上段は、今回補正額を、  
下段は、累計額を示す。

(単位：千円)

40 土木費	45 消防費	50 教育費	55 災害復 旧費	60 公債費	65 諸支出 金	70 予備費	合計	構 成 比 %
							23,388	0.5
3,532,813	6,429,093	33,865,440					75,328,276	22.6
							4,102,125	92.4
3,736,750	989,907	10,890,732		84,004			51,563,671	15.5
							314,487	7.1
493,918	147,167	605,477			7,950		18,890,753	5.7
2,015,542	35,918	404,973					4,406,937	1.3
		998,302					101,842,639	30.6
							4,440,000	100.0
9,779,023	7,602,085	46,764,924		84,004	7,950		252,032,276	75.7
3,158,098	83,877		6,208				3,695,562	1.1
5,915,334	2,510,564	2,390,087	1,000,000				14,723,922	4.4
9,073,432	2,594,441	2,390,087	1,006,208				18,419,484	5.5
7,903,836		518,104		26,310,111			62,188,240	18.7
						400,000	400,000	0.1
							4,440,000	100.0
26,756,291	10,196,526	49,673,115	1,006,208	26,394,115	7,950	400,000	333,040,000	100.0

歳

入

2 歳 入

款 5 5 国庫支出金 補正額 4,439,992千円  
 項 5 国庫負担金 補正額 2,285,386千円

目	補正前の額	補 正 額	計
	千円	千円	千円
10 衛生費国庫負担金	2,374,818	2,285,386	4,660,204
計	59,489,508	2,285,386	61,774,894

款 5 5 国庫支出金  
 項 1 0 国庫補助金 補正額 2,154,606千円

15 衛生費国庫補助金	575,805	2,154,606	2,730,411
計	6,350,432	2,154,606	8,505,038

款 8 5 諸収入 補正額 8千円  
 項 2 5 雑入 補正額 8千円

15 雑入	5,569,227	8	5,569,235
計	5,569,602	8	5,569,610

節		説 明	
区 分	金 額		
	千円		千円
5 保健衛生費負担金	2,285,386	1 新型コロナウイルスワクチン接種事業負担金 負担率 10/10	2,285,386

5 保健衛生費補助金	2,154,606	1 新型コロナウイルスワクチン接種事業補助金 補助率 10/10	2,154,606
------------	-----------	-------------------------------------	-----------

27 保健衛生費雑入	8	1 労働保険被保険者負担金	8
------------	---	---------------	---

歳

出

3 歳 出

款 20 衛生費 補正額 4,440,000千円

項 5 保健衛生費 補正額 4,440,000千円

目	補正前の額	補 正 額	計	補 正 額 の 財 源 内 訳			
				特 定 財 源			一般財源
				国県支出金	地方債	その他	
5 保健衛生総務費	千円 5,843,457	千円 21,972	千円 5,865,429	千円 21,964 国庫支出金	千円	千円 8 諸収入	千円
20 保健予防費	6,342,837	4,418,028	10,760,865	4,418,028 国庫支出金			
計	18,498,597	4,440,000	22,938,597	4,439,992	0	8	0

節		説 明
区 分	金 額	
1 報酬	千円 1,346	職員の人件費並びに保健医療及び保健衛生活動に要する経費 1 職員給与費
3 職員手当等	20,270	
4 共済費	272	
8 旅費	84	
1 報酬	1,500	結核・感染症及び難病等の保健予防に要する経費 1 予防接種事業 (1)新型コロナウイルスワクチン接種事業
7 報償費	1,350	
8 旅費	176	
10 需用費	2,617	
11 役務費	67,209	
12 委託料	3,949,735	
13 使用料及び賃借料	85,306	
17 備品購入費	240	
18 負担金、補助及び交付金	309,895	

## 給 与 費

### 1 特別職

区 分		職 員 数 (人)	給 与		
			報 酬 (千円)	給 料 (千円)	[年間支給率] 期 末 手 当 (千円)
補 正 後	長 等	6	—	64,848	[3.25月分] 28,000
	議 員	46	371,023	—	[3.30月分] 147,079
	その他の 特別職	6,665	733,742	—	—
	計	6,717	1,104,765	64,848	175,079
補 正 前	長 等	6	—	64,848	[3.25月分] 28,000
	議 員	46	371,023	—	[3.30月分] 147,079
	その他の 特別職	6,655	732,242	—	—
	計	6,707	1,103,265	64,848	175,079
比 較	長 等	0	—	0	0
	議 員	0	0	—	0
	その他の 特別職	10	1,500	—	—
	計	10	1,500	0	0

その他の手当は、通勤手当及び退職手当である。

## 明 細 書

費			共 済 費 (千円)	合 計 (千円)	備 考
地域手当 (千円)	その他の 手 当 (千円)	計 (千円)			
7,782	49,282	149,912	15,042	164,954	
—	—	518,102	106,060	624,162	
—	—	733,742	0	733,742	
7,782	49,282	1,401,756	121,102	1,522,858	
7,782	49,282	149,912	15,042	164,954	
—	—	518,102	106,060	624,162	
—	—	732,242	0	732,242	
7,782	49,282	1,400,256	121,102	1,521,358	
0	0	0	0	0	
—	—	0	0	0	
—	—	1,500	0	1,500	
0	0	1,500	0	1,500	

## 2 一般職

### (1) 総括

区 分	職 員 数 (人)	給 与		
		報 酬 (千円)	給 料 (千円)	職 員 手 当 (千円)
補 正 後	(8,046) 7,722	6,043,157	30,839,382	25,104,337
補 正 前	(8,046) 7,722	6,041,811	30,839,382	25,084,067
比 較	(0) 0	1,346	0	20,270

( ) 内は、短時間勤務職員数(外数)である。

費 計 (千円)	共 済 費 (千円)	合 計 (千円)	備 考
61,965,260	11,747,486	73,712,746	
21,616	272	21,888	

職 員 手 当 の 内 訳	区 分	扶 養 手 当 (千円)	地 域 手 当 (千円)	初 任 給 調 整 手 当 (千円)	通 勤 手 当 (千円)
	補 正 後	787,322	3,845,472	22,660	598,441
	補 正 前	787,322	3,845,472	22,660	598,441
	比 較	0	0	0	0

単 身 赴 任 手 当 (千円)	期 末 手 当 (千円)	勤 勉 手 当 (千円)	管 理 職 手 当 (千円)	時 間 外 勤 務 手 当 (千円)	宿 日 直 手 当 (千円)
360	8,006,830	6,222,908	499,633	1,885,197	0
360	8,006,560	6,222,908	499,633	1,865,197	0
0	270	0	0	20,000	0

職 員 手 当 の 内 訳	区 分	特 殊 勤 務 手 当 (千円)	休 日 勤 務 手 当 (千円)	夜 間 勤 務 手 当 (千円)	住 居 手 当 (千円)
	補 正 後	222,091	125,240	28,600	600,798
	補 正 前	222,091	125,240	28,600	600,798
	比 較	0	0	0	0

へ き 地 手 当 (千円)	へ き 地 手 当 に 準 ず る 手 当 (千円)	義 務 教 育 等 教 員 特 別 手 当 (千円)	退 職 手 当 (千円)	管 理 職 員 特 別 勤 務 手 当 (千円)	災 害 派 遣 手 当 (千円)
0	0	179,586	2,067,145	12,054	0
0	0	179,586	2,067,145	12,054	0
0	0	0	0	0	0

ア 会計年度任用職員以外の職員

区 分	職 員 数 (人)	給 与		
		報 酬 (千円)	給 料 (千円)	職 員 手 当 (千円)
補 正 後	(488) 7,722	—	30,839,382	24,314,876
補 正 前	(488) 7,722	—	30,839,382	24,294,876
比 較	(0) 0	—	0	20,000

( ) 内は、短時間勤務職員数(外数)である。

職 員 手 当 の 内 訳	区 分	扶 養 手 当 (千円)	地 域 手 当 (千円)	初 任 給 調 整 手 当 (千円)	通 勤 手 当 (千円)
	補 正 後	787,322	3,845,472	22,660	598,441
	補 正 前	787,322	3,845,472	22,660	598,441
	比 較	0	0	0	0

職 員 手 当 の 内 訳	区 分	特 殊 勤 務 手 当 (千円)	休 日 勤 務 手 当 (千円)	夜 間 勤 務 手 当 (千円)	住 居 手 当 (千円)
	補 正 後	222,091	125,240	28,600	600,798
	補 正 前	222,091	125,240	28,600	600,798
	比 較	0	0	0	0

イ 会計年度任用職員

区 分	職 員 数 (人)	給 与		
		報 酬 (千円)	給 料 (千円)	職 員 手 当 (千円)
補 正 後	7,558	6,043,157	—	789,461
補 正 前	7,558	6,041,811	—	789,191
比 較	0	1,346	—	270

職員数は、全て短時間勤務職員数である。

職員手当は、期末手当である。

費 計	共 済 費	合 計	備 考
(千円)	(千円)	(千円)	
55,154,258	11,156,788	66,311,046	
55,134,258	11,156,788	66,291,046	
20,000	0	20,000	

単 身 赴 任 手 当 (千円)	期 末 手 当 (千円)	勤 勉 手 当 (千円)	管 理 職 手 当 (千円)	時 間 外 勤 務 手 当 (千円)	宿 日 直 手 当 (千円)
360	7,217,369	6,222,908	499,633	1,885,197	0
360	7,217,369	6,222,908	499,633	1,865,197	0
0	0	0	0	20,000	0

へ き 地 手 当 (千円)	へ き 地 手 当 に 準 ず る 手 当 (千円)	義 務 教 育 等 教 員 特 別 手 当 (千円)	退 職 手 当 (千円)	管 理 職 員 特 別 勤 務 手 当 (千円)	災 害 派 遣 手 当 (千円)
0	0	179,586	2,067,145	12,054	0
0	0	179,586	2,067,145	12,054	0
0	0	0	0	0	0

費 計	共 済 費	合 計	備 考
(千円)	(千円)	(千円)	
6,832,618	590,970	7,423,588	
6,831,002	590,698	7,421,700	
1,616	272	1,888	

(2) 給料及び職員手当の増減額の明細

区 分	増 減 額 (千円)	増 減 事 由 別 内 訳 (千円)	
職 員 手 当	20,000	新型コロナウイルスワクチン接種事業に係る時間外勤務手当の増額分	20,000

会計年度任用職員を除く。

説 明	備 考

議案第70号

専決処分の承認について(令和5年度相模原市一般会計補正予算(第2号))  
地方自治法(昭和22年法律第67号)第179条第1項の規定により、別紙のと  
おり専決処分したので、同条第3項の規定により報告し、承認を求める。

令和5年5月18日提出

相模原市長 本村賢太郎

写

専 決 処 分 書

地方自治法(昭和22年法律第67号)第179条第1項の規定により、次のとおり専決処分する。

令和5年4月24日

相模原市長 本村賢太郎

印

令和5年度相模原市一般会計補正予算(第2号)を別紙のとおり定める。

理由

低所得の子育て世帯に対する子育て世帯生活支援特別給付金事業に係る経費について追加計上の予算を補正する必要性が生じたが、議会を招集する時間的余裕がないことが明らかであると認め、専決処分するもの

令和 5 年 度 相 模 原 市  
一 般 会 計 補 正 予 算  
( 第 2 号 )

令和5年度相模原市一般会計補正予算(第2号)

令和5年度相模原市の一般会計の補正予算(第2号)は、次に定めるところによる。

(歳入歳出予算補正)

第1条 歳入歳出予算の総額333,040,000千円に歳入歳出それぞれ793,000千円を追加し、歳入歳出予算の総額を歳入歳出それぞれ333,833,000千円とする。

2 歳入歳出予算の補正の款項の区分及び当該区分ごとの金額並びに補正後の歳入歳出予算の金額は、「第1表歳入歳出予算補正」による。

令和5年4月24日

相模原市長 本村賢太郎

第1表 歳入歳出予算補正

歳入

款	項	補正前の額	補正額	計
		千円	千円	千円
55 国庫支出金		70,508,713	793,000	71,301,713
	10 国庫補助金	8,505,038	793,000	9,298,038
歳入合計		333,040,000	793,000	333,833,000

歳出

款	項	補正前の額	補正額	計
		千円	千円	千円
15 民生費		140,339,212	793,000	141,132,212
	10 児童福祉費	59,171,428	793,000	59,964,428
歳出合計		333,040,000	793,000	333,833,000

一般会計補正予算に関する説明書  
(第2号)

歳入歳出補正予算事項別明細書

1 総括  
(歳入)

款	補正前の額	
	金額	構成比
5 市税	134,300,000	40.3
10 地方譲与税	1,713,000	0.5
13 利子割交付金	40,000	0.0
16 配当割交付金	900,000	0.3
19 株式等譲渡所得割交付金	680,000	0.2
20 分離課税所得割交付金	120,000	0.0
21 法人事業税交付金	1,100,000	0.3
22 地方消費税交付金	16,500,000	5.0
25 ゴルフ場利用税交付金	150,000	0.0
31 環境性能割交付金	500,000	0.1
32 軽油引取税交付金	3,100,000	0.9
34 国有提供施設等所在市町村助成交付金	1,342,000	0.4
37 地方特例交付金	940,000	0.3
40 地方交付税	24,200,000	7.3
43 交通安全対策特別交付金	210,000	0.1
46 分担金及び負担金	821,355	0.2
50 使用料及び手数料	4,916,460	1.5
55 国庫支出金	70,508,713	21.2
60 県支出金	21,833,436	6.6
65 財産収入	269,769	0.1
70 寄附金	579,500	0.2
75 繰入金	9,858,157	3.0
80 繰越金	2,000,000	0.6
85 諸収入	16,808,810	5.0
90 市債	19,648,800	5.9
歳入合計	333,040,000	100.0

補正額		計		補正額財源区分	
金額	構成比	金額	構成比	特定財源	一般財源
-	-	134,300,000	40.2	-	-
-	-	1,713,000	0.5	-	-
-	-	40,000	0.0	-	-
-	-	900,000	0.3	-	-
-	-	680,000	0.2	-	-
-	-	120,000	0.0	-	-
-	-	1,100,000	0.3	-	-
-	-	16,500,000	5.0	-	-
-	-	150,000	0.0	-	-
-	-	500,000	0.1	-	-
-	-	3,100,000	0.9	-	-
-	-	1,342,000	0.4	-	-
-	-	940,000	0.3	-	-
-	-	24,200,000	7.2	-	-
-	-	210,000	0.1	-	-
-	-	821,355	0.2	-	-
-	-	4,916,460	1.5	-	-
793,000	100.0	71,301,713	21.4	793,000	0
-	-	21,833,436	6.6	-	-
-	-	269,769	0.1	-	-
-	-	579,500	0.2	-	-
-	-	9,858,157	3.0	-	-
-	-	2,000,000	0.6	-	-
-	-	16,808,810	5.0	-	-
-	-	19,648,800	5.9	-	-
793,000	100.0	333,833,000	100.0	793,000	0

## (歳出)

款	補正前の額		補正額	
	金額	構成比	金額	構成比
	千円	%	千円	%
5 議会費	981,214	0.3	-	-
10 総務費	29,312,179	8.8	-	-
15 民生費	140,339,212	42.2	793,000	100.0
20 衛生費	34,640,552	10.4	-	-
25 労働費	402,065	0.1	-	-
30 農林水産業費	982,785	0.3	-	-
35 商工費	11,947,788	3.6	-	-
40 土木費	26,756,291	8.0	-	-
45 消防費	10,196,526	3.1	-	-
50 教育費	49,673,115	14.9	-	-
55 災害復旧費	1,006,208	0.3	-	-
60 公債費	26,394,115	7.9	-	-
65 諸支出金	7,950	0.0	-	-
70 予備費	400,000	0.1	-	-
歳出合計	333,040,000	100.0	793,000	100.0

計		補正額の財源内訳			
金額	構成比	特定財源			一般財源
		国庫支出金	地方債	その他	
千円	%	千円	千円	千円	千円
981,214	0.3	-	-	-	-
29,312,179	8.8	-	-	-	-
141,132,212	42.2	793,000	0	0	0
34,640,552	10.4	-	-	-	-
402,065	0.1	-	-	-	-
982,785	0.3	-	-	-	-
11,947,788	3.6	-	-	-	-
26,756,291	8.0	-	-	-	-
10,196,526	3.1	-	-	-	-
49,673,115	14.9	-	-	-	-
1,006,208	0.3	-	-	-	-
26,394,115	7.9	-	-	-	-
7,950	0.0	-	-	-	-
400,000	0.1	-	-	-	-
333,833,000	100.0	793,000	0	0	0

(性質別経費内訳表)

款	5 議会費	10 総務費	15 民生費	20 衛生費	25 労働費	30 農林水 産業費	35 商工費		
消 費 的 経 費	人件費	839,922	12,368,154	12,133,642	5,245,404	60,383	440,662	412,763	
	物件費	82,559	10,411,311	43,000	4,574,211	20,218,952	167,506	83,787	366,952
	補助 費等	58,733	4,070,127	10,213,809	2,324,561	64,176	189,308	715,527	
	維持 補修費		353,909	193,724	1,289,523		83,648	29,700	
	扶助費		285,000	96,813,406	4,495,931				
	小計	981,214	27,488,501	123,928,792	33,574,371	292,065	797,405	1,524,942	
	補助 事業		59,476	211,694	138,608		21,750	15,851	
単 独 事 業		602,807	769,006	816,953		163,630	555,541		
費 小 計		662,283	980,700	955,561		185,380	571,392		
その他		1,161,395	16,222,720	110,620	110,000		9,851,454		
予備費									
合 計	981,214	29,312,179	141,132,212	34,640,552	402,065	982,785	11,947,788		

上段は、今回補正額を、  
下段は、累計額を示す。(単位：千円)

40 土木費	45 消防費	50 教育費	55 災害復 旧費	60 公債費	65 諸支出 金	70 予備費	合計	構 成 比 %
3,532,813	6,429,093	33,865,440					75,328,276	22.6
3,736,750	989,907	10,890,732		84,004			51,606,671	15.5
493,918	147,167	605,477			7,950		18,890,753	5.7
2,015,542	35,918	404,973					4,406,937	1.3
							750,000	94.6
		998,302					102,592,639	30.7
9,779,023	7,602,085	46,764,924		84,004	7,950		252,825,276	75.8
3,158,098	83,877		6,208				3,695,562	1.1
5,915,334	2,510,564	2,390,087	1,000,000				14,723,922	4.4
9,073,432	2,594,441	2,390,087	1,006,208				18,419,484	5.5
7,903,836		518,104		26,310,111			62,188,240	18.6
						400,000	400,000	0.1
							793,000	100.0
26,756,291	10,196,526	49,673,115	1,006,208	26,394,115	7,950	400,000	333,833,000	100.0

歳

入

2 歳 入

款 5 5 国庫支出金 補正額 793,000千円  
 項 1 0 国庫補助金 補正額 793,000千円

目	補正前の額	補 正 額	計
10 民生費国庫補助金	千円 2,153,534	千円 793,000	千円 2,946,534
計	8,505,038	793,000	9,298,038

節		説 明
区 分	金 額	
10 児童福祉費補助金	千円 793,000	1 子育て世帯生活支援特別給付金事業補助金 補助率 10/10 <span style="float: right;">千円 793,000</span>

歳

出

3 歳 出

款 1 5 民生費 補正額 793,000千円

項 1 0 児童福祉費 補正額 793,000千円



目	補正前の額	補 正 額	計	補 正 額 の 財 源 内 訳			
				特 定 財 源			一般財源
				国県支出金	地方債	その他	
5 児童福祉総務費	千円 22,500,131	千円 793,000	千円 23,293,131	千円 793,000 国庫支出金	千円	千円	千円
計	59,171,428	793,000	59,964,428	793,000	0	0	0

節		説 明
区 分	金 額	
10 需用費	千円 36	職員の人件費及び児童に係る各種手当・給付、児童福祉事業活動等に要する経費 1 子育て世帯への臨時特別給付金事業 (1)子育て世帯生活支援特別給付金事業
11 役務費	4,924	
12 委託料	38,040	
19 扶助費	750,000	
		千円 793,000

副市長の選任について  
次の者を、本市副市長に選任したいので同意されたい。

令和5年5月18日提出

相模原市長 本村賢太郎

住 所	氏 名	生 年 月 日
	石 井 賢 之	



提案の理由

地方自治法(昭和22年法律第67号)第162条の規定により、議会の同意を得る必要による。

副市長の選任について  
次の者を、本市副市長に選任したいので同意されたい。

令和5年5月18日提出

相模原市長 本村賢太郎

住 所	氏 名	生 年 月 日
	奈 良 浩 之	

提案の理由



地方自治法(昭和22年法律第67号)第162条の規定により、議会の同意を得る必要による。



監査委員の選任について  
次の者を、本市監査委員に選任したいので同意されたい。

令和5年5月18日提出

相模原市長 本村賢太郎

住 所	氏 名	生 年 月 日
	阿 部 善 博	



提案の理由

地方自治法(昭和22年法律第67号)第196条第1項の規定により、議会の同意を得る必要による。

監査委員の選任について  
次の者を、本市監査委員に選任したいので同意されたい。

令和5年5月18日提出

相模原市長 本村賢太郎

住 所	氏 名	生 年 月 日
	森 繁 之	

提案の理由

地方自治法(昭和22年法律第67号)第196条第1項の規定により、議会の同意を得る必要による。